

# Rapport Annuel 2018



du secteur de GRAY





## SOMMAIRE

<b>Présentation du SICTOM du secteur de Gray .....</b>	<b>P.04</b>
› Les décideurs .....	P.04
› Les opérationnels .....	P.04
<b>Présentation du territoire .....</b>	<b>P.05</b>
› Communauté de Communes des Monts de Gy .....	P.06
› Communauté de Communes du Val de Gray .....	P.07
› Communauté de Communes du Val Marnaysien .....	P.08
<b>Organisation des collectes .....</b>	<b>P.09</b>
› Le tri sélectif .....	P.09
› Les ordures ménagères .....	P.11
› Le verre .....	P.12
› Les déchetteries .....	P.13
› Le compostage .....	P.14
<b>Bilan de la redevance .....</b>	<b>P.15</b>
› Répartition des tonnages collectés par communauté de communes par mois .....	P.16
› Tarifs appliqués par les communautés de Communes .....	P.17
<b>Indicateurs financiers .....</b>	<b>P.18</b>
› Montant annuel global des dépenses du service et modalités de financement .....	P.18
› Montant annuel global des dépenses ramené à la tonne .....	P.19



## LES DECIDEURS

Président :

M. Jacques COUTURIER

Vice-Présidents :

Mme Marie-Françoise MIALLET

M. André GAUTHIER

M. Roland BAULEY

Membres du Bureau :

Mme Cécile  
THABOUREY

Mme Mireille  
BOUVERET

M. Thierry SAVIN

M. Yvan GUIGNOT

M. Olivier  
MOUGIN

M. Patrice  
DUSSOUILLEZ

M. Jean-Marc  
PAGEAUX

M. Alexandre  
LACROIX

M. Sébastien  
VERNIER

M. Pierre CASELLA

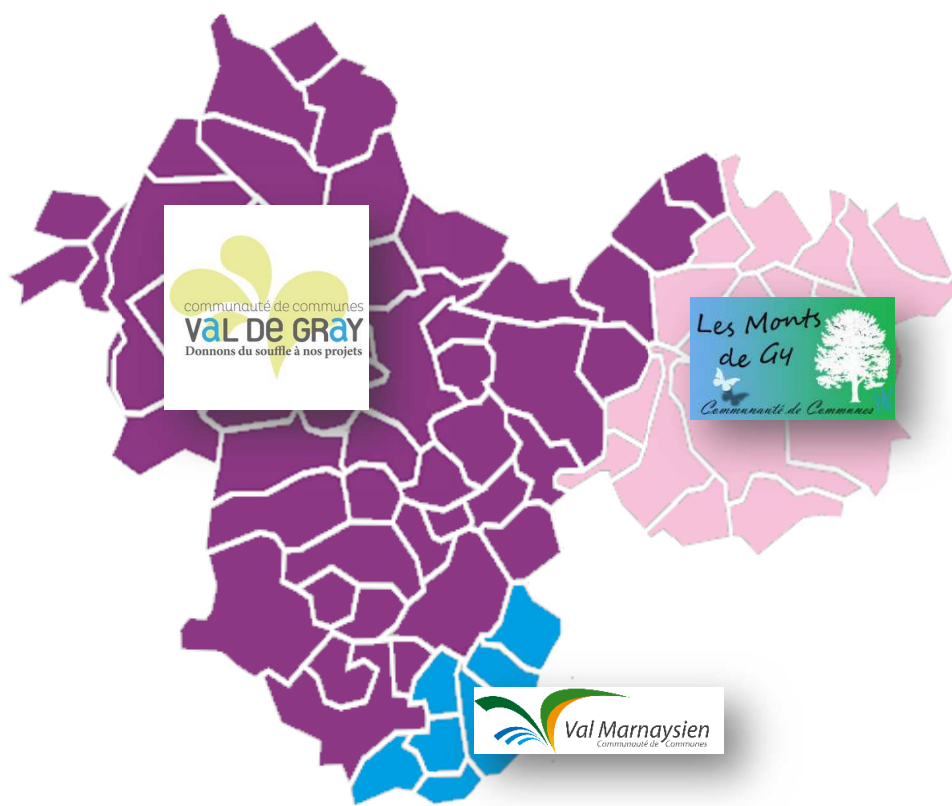
## LES OPERATIONNELS

En 2018, le personnel du SICTOM du secteur de Gray se composait de :

- ❖ Un attaché exerçant les fonctions de directeur
- ❖ Un rédacteur exerçant les fonctions de secrétariat, de comptabilité, d'animation, de valorisation et de promotion des opérations de tri



PRESENTATION DU TERRITOIRE



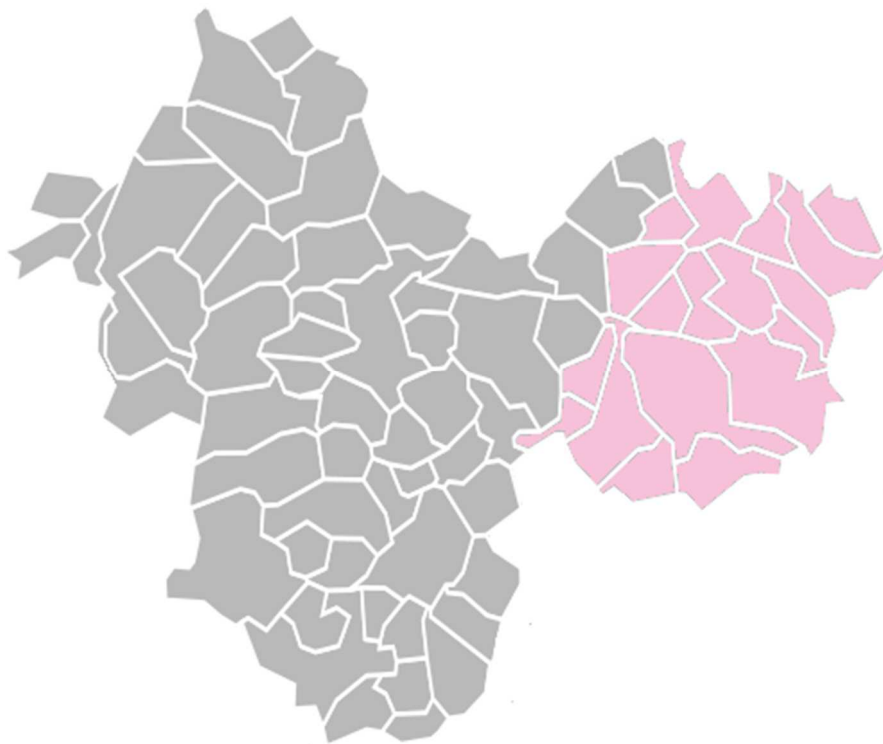
27 592  
HABITANTS



73  
COMMUNES

Le SICTOM du secteur de Gray était composé de 73 communes au 1<sup>er</sup> Janvier 2018, réparties sur 3 communautés de communes, pour 27 592 habitants (Population au 1er janvier 2018 - Données INSEE).

Le SICTOM du secteur de Gray s'étendait sur 712.26 km<sup>2</sup>, soit 13.29% de la superficie totale de la Haute Saône.



Communauté de Communes des Monts de Gy

ZA Les Monts de Gy - 3 Rue des Saules - 70700 GY

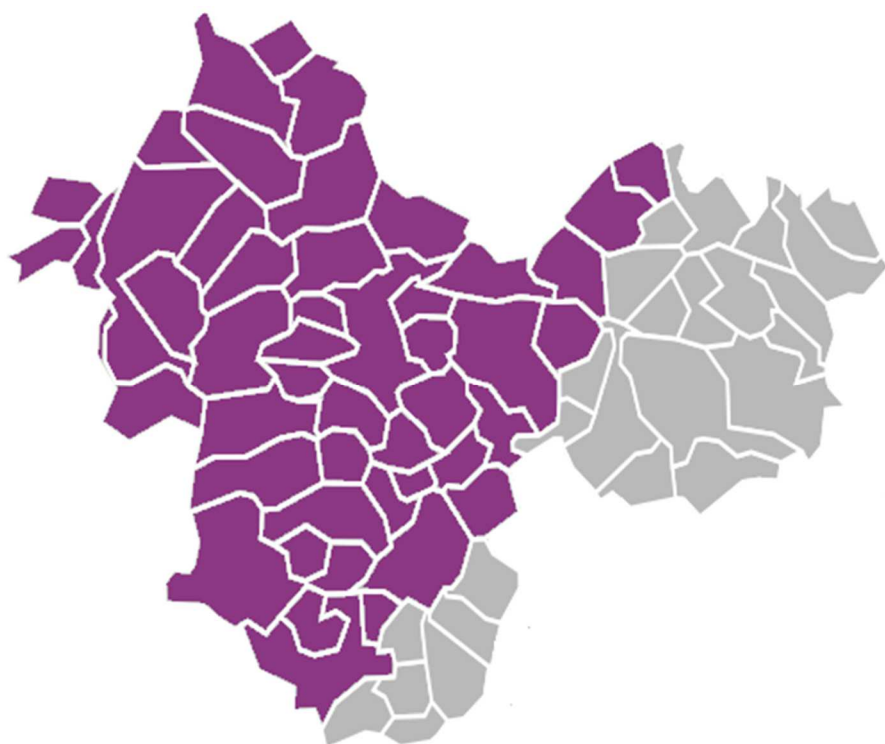
☎ 03 84 32 97 61

✉ [ccmg@wanadoo.fr](mailto:ccmg@wanadoo.fr)

Présidente : Mme Nicole MILESI

Composée de 25 communes, 18 d'entre elles dépendent du SICTOM du secteur de Gray.

Nom de la commune	Superficie en km <sup>2</sup>	Population totale
Angirey	8.87	144
Autoreille	9.98	314
Bucey-lès-Gy	21.30	634
La Chapelle-Saint-Quillain	10.42	144
Charcenne	7.16	344
Choye	14.40	486
Citey	5.76	104
Étrelles-et-la-Montbleuse	6.26	86
Frasne-le-Château	12.50	311
Gy	24.60	1 120
Vantoux-et-Longevelle	9.67	170
Vaux-le-Moncelot	7.04	76
Velleclaire	4.13	112
Vellefrey-et-Vellefrange	7.13	119
Vellemoz	4.20	81
Velloreille-lès-Choye	4.13	79
Villefrancon	5.65	140
Villers-Chemin-et-Mont-lès-Étrelles	7.32	121
<b>TOTAL</b>	<b>170.52</b>	<b>4 585</b>



Communauté de Communes du Val de Gray

10 Rue Moïse Lévy - BP 112

70104 GRAY Cedex

☎ 03 84 65 58 69

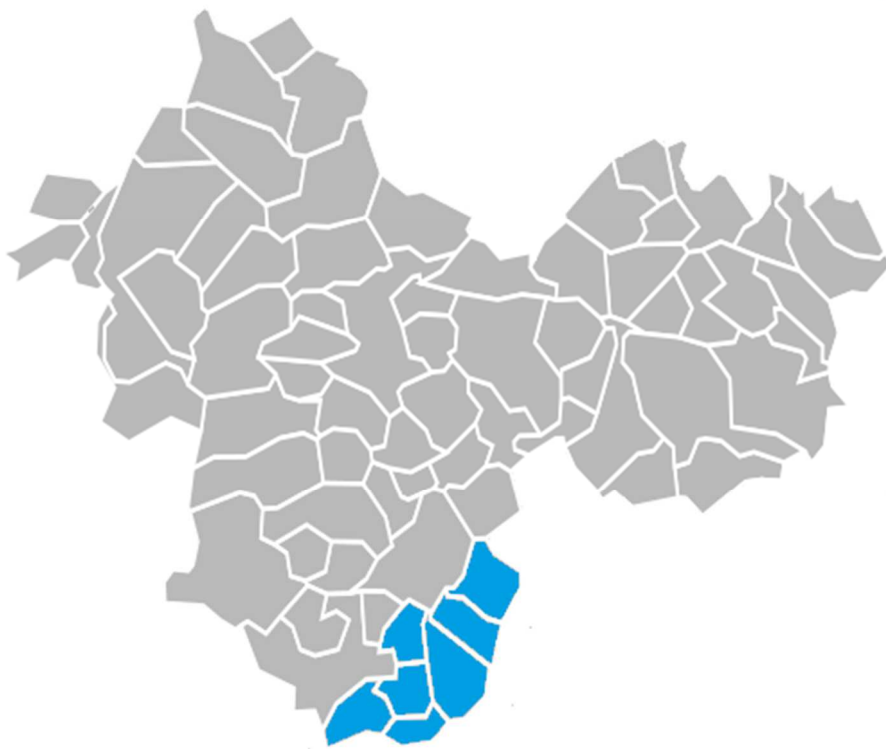
✉ [contact@cc-valdegray.fr](mailto:contact@cc-valdegray.fr)

Président : M. Alain BLINETTE

La Communauté de communes est composée de 48 communes.

Nom de la commune	Superficie en km <sup>2</sup>	Population totale
Ancier	4.42	498
Apremont	14.40	482
Arc-lès-Gray	12.10	2 554
Arsans	2.48	51
Attricourt	6.08	40
Autrey-lès-Gray	32.40	397
Auvet-et-la-Chapelotte	14.43	256
Batrans	5.32	223
Bouhans-et-Feurg	9.75	279
Broye-Aubigny-Montseugny	25.36	464
Broye-les-Loups-et-Verfontaine	7.00	113
Champtonnay	5.24	92
Champvans	7.15	205
Chargey-lès-Gray	16.56	885
Chevigny	5.17	39
Cresancey	9.60	202
Écuelle	5.56	83
Esmoulins	4.48	148
Essertenne-et-Cecey	11.30	416
Fahy-lès-Autrey	6.20	119
Germigney	15.10	173
La Grande-Résie	4.76	84
Gray	20.26	5 890
Gray-la-Ville	3.97	1 016
Ignny	10.03	187

Nom de la commune	Superficie en km <sup>2</sup>	Population totale
Lieucourt	4.80	83
Lœuilley	5.67	112
Mantoche	16.58	487
Nantilly	10.00	498
Noiron	5.58	55
Onay	6.68	72
Oyrières	14.03	411
Pesmes	18.64	1 128
Poyans	12.17	140
La Résie-Saint-Martin	3.27	155
Rigny	12.72	616
Saint-Broing	10.17	119
Saint-Loup-Nantouard	7.64	102
Sainte-Reine	6.18	34
Sauvigny-lès-Gray	10.44	108
Sauvigny-lès-Pesmes	6.35	167
Le Tremblois	5.49	189
Vadans	12.95	143
Valay	17.40	695
Vars	16.16	199
Velesmes-Échevanne	22.11	524
Velet	6.05	378
Venère	7.96	223
<b>TOTAL</b>	<b>498.16</b>	<b>21 534</b>



Communauté de Communes du Val Marnaysien

21 Place de l'Hôtel de Ville  
70150 MARNAY

☎ 03 84 31 94 84

✉ cc@valmarnaysien.com

Président : M. Thierry DECOSTERD

Composée de 45 communes, seules 7 d'entre elles dépendent du SICTOM du secteur de Gray.

Nom de la commune	Superficie en km <sup>2</sup>	Population totale
Bard-lès-Pesmes	5.21	139
Bresilley	3.54	194
Chancey	7.71	196
Chaumercenne	4.95	170
Malans	6.75	136
Montagney	9.21	525
Motey-Besuche	6.21	113
<b>TOTAL</b>	<b>45.58</b>	<b>1 473</b>



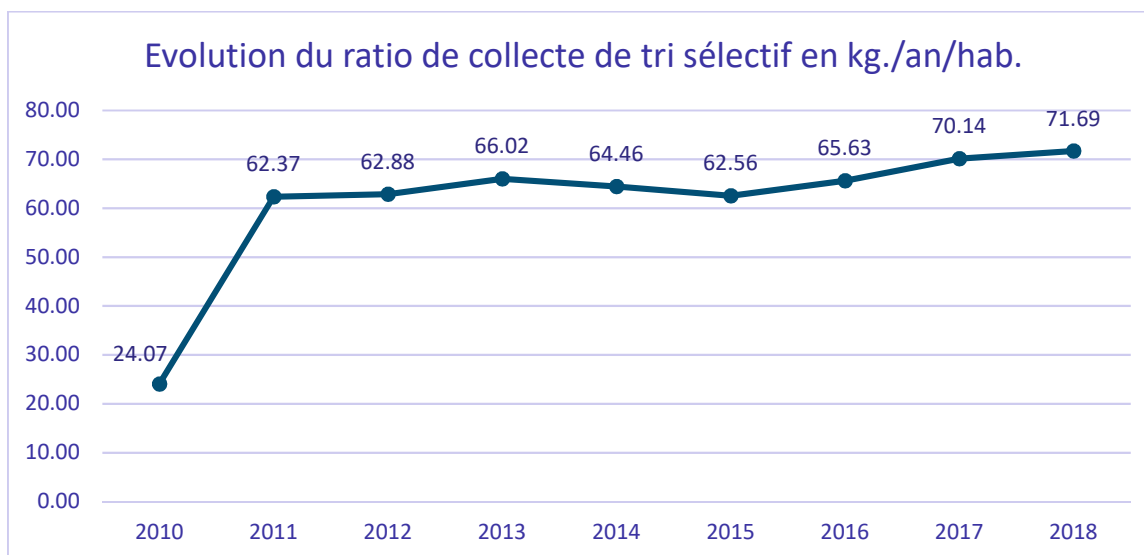


## LE TRI SELECTIF

Depuis 2016, la collecte du tri est effectuée en prestation par la société C2T Déchets. Les usagers de Gray, Gray-la-Ville et Arc-les-Gray sont collectés en porte à porte toutes les semaines, soit 9 460 habitants répartis sur 3 communes. Les 18 132 habitants restants, répartis sur 70 communes, sont collectés tous les 15 jours en porte à porte pour le tri sélectif.

Depuis 2016, le SICTOM du secteur de Gray participe à l'expérimentation nationale d'ouverture des consignes à tous les emballages plastiques menée par l'ex-Eco-Emballages. Cette expérimentation a été généralisée à tous les adhérents du SYTEVOM. Les déchets recyclables collectés sont donc : les papiers, cartons, emballages métalliques, tous les emballages et les films plastiques.

Mois	Tonnages	Heures de service	Kilomètres
Janvier	172.98	499	4 236
Février	141.8	447	2 929
Mars	166.04	518	4 332
Avril	159.7	499	3 871
Mai	166.3	531	4 192
Juin	173.28	540	3 741
Juillet	164.18	583	4 107
Août	168.76	589	3 784
Septembre	157.56	519	3 721
Octobre	167.54	529	3 784
Novembre	177.94	569	4 367
Décembre	160.24	508	3 763
<b>Total</b>	<b>1 976.32</b>	<b>6 328</b>	<b>46 827</b>



On compte donc 20 tournées de tri réalisées par C2T Déchets, dont la totalité des vidages se déroule au Quai de transfert d'Arc les Gray.

Le SICTOM du secteur de Gray a transféré la compétence traitement au SYTEVOM. Le SYTEVOM est un syndicat mixte à vocation unique créé en 1993. Il assure pour le compte de ses adhérents les modalités de collecte de tri et de valorisation.

En 2018, il y a eu 12 caractérisations organisées sur le territoire du SICTOM du secteur de Gray.

Tournée	Poids de l'échantillon en kg	Refus		Erreurs constatées
		en kg	en %	
Bouhans 29/01/2018	59.08	13.04	22.07%	Absorbants, OM, emballages pleins, chaussures, bois, électroménager
Pesmes 22/02/2018	48.68	15.16	31.14%	Absorbants, OM, emballages pleins, légumes, papiers peints
Gray 23/03/2018	61.22	22.84	37.31%	Absorbants, OM, emballages pleins, lunettes, bois, ferraille, piles, pain
Arc les Gray 06/04/2018	37.96	9.98	26.29%	Absorbants, OM, marteau, plaquette de frein, bombe de peinture
Rigny 19/04/2018	39.58	8.62	21.78%	Absorbants, OM, jouet, emballages pleins, ciseaux, textile, pantoufles, ficelles
Gray la Ville 29/05/2018	86.32	19.26	22.31%	OM, absorbants, bois, ferraille, végétaux
Gy 15/06/2018	66.66	18.74	28.11%	OM, absorbants, bois, ferraille, emballages pleins, chaussures, électroménager, balai, produit dés herbant
Choye 23/08/2018	70.53	14.42	20.45%	OM, absorbants, bois, emballages pleins, textile, électroménager, tapis de plage
Saint Broing 12/09/2018	60.66	10.70	17.64%	OM, absorbants, emballages pleins, textile, électroménager, filtre aspirateur, filtre carafe eau
Nantilly 08/10/2018	78.80	14.88	18.88%	OM, absorbants, textile, électroménager, filtre à air, bois, chaussure
Chancey 08/11/2018	69.80	16.60	23.78%	OM, absorbants, textile, bois, emballages pleins, couche, tire-bouchon, piles.
Chargey les Gray 10/12/2018	72.38	16.52	22.82%	OM, absorbants, bois, emballages pleins, piles, électroménager, jouets.



## LES ORDURES MENAGERES

Mois	Tonnages	Heures de service	Kilomètres
Janvier	296.84	456	4 278
Février	235.96	438	3 665
Mars	266.26	556	4 546
Avril	254.76	486	3 992
Mai	278.14	535	4 644
Juin	261.58	464	3 772
Juillet	298.98	483	4 612
Août	269.5	692	5 619
Septembre	245.9	459	3 826
Octobre	281.98	557	4 492
Novembre	241.42	481	3 960
Décembre	243.72	462	3 502
<b>Total</b>	<b>3 175.04</b>	<b>6 067</b>	<b>50 908</b>

La collecte des Ordures Ménagères est également assurée par la société C2T déchets, via un contrat de prestation qui a débuté en 2016.

Les Ordures Ménagères sont collectées tous les 15 jours sur le territoire du SICTOM du secteur de Gray, sauf durant l'été et pour les communes de plus de 2000 habitants, à savoir Gray, Gray-la-Ville et Arc-les-Gray.

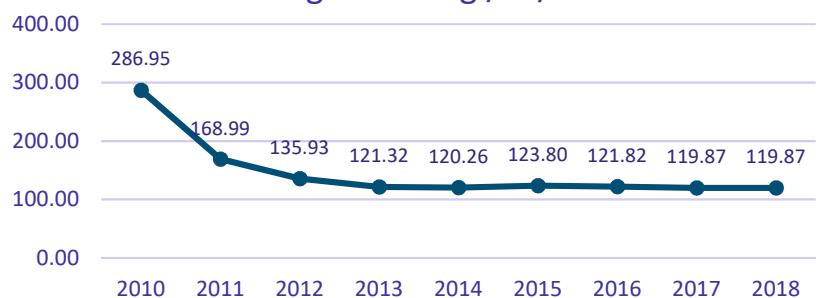
Sont considérées comme des Ordures Ménagères, les déchets provenant de l'activité domestique des usagers ménages. Ils proviennent de leur consommation (aliments, restes de repas...), du nettoyage normal des habitations (débris de vaisselle, chiffons, balayures, emballages non recyclables et autres résidus divers). Ces déchets

sont collectés en porte à porte (PAP). Ils doivent être mis en sacs dans le bac avec le couvercle de couleur bordeaux fournit par le SICTOM du secteur de Gray.

On compte pour 2018, 37 tournées d'Ordures Ménagères réalisées par C2T Déchets, dont la totalité des vidages se déroule au Quai de transfert d'Arc les Gray.

Le SYTEVOM assure pour le compte de ses adhérents le transfert et l'élimination des Ordures ménagères et déchets assimilés.

### Evolution du ratio de collecte des ordures ménagères en kg./an/hab.



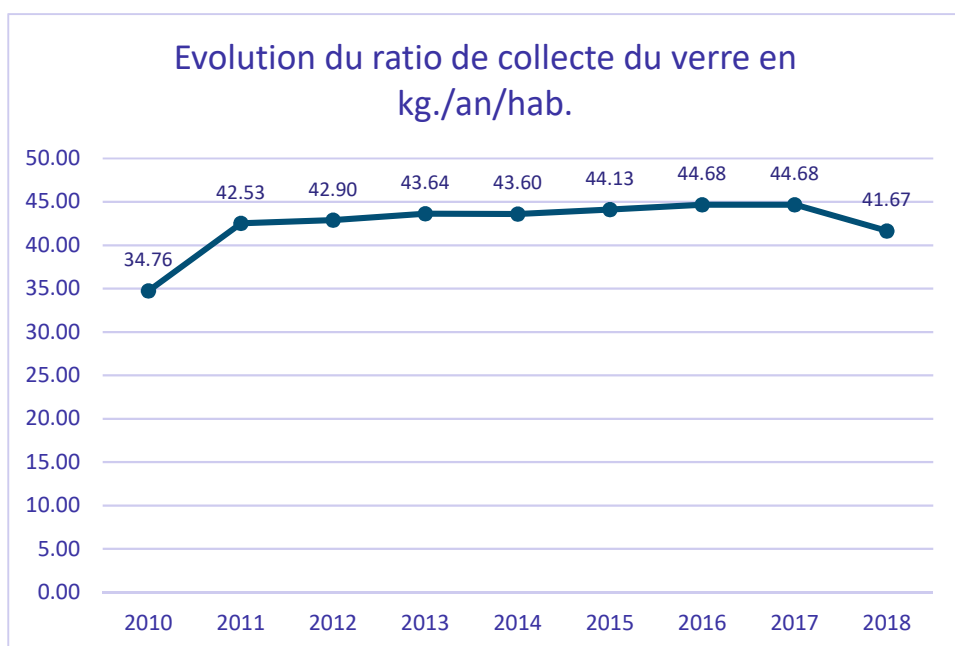


## LE VERRE

En 2018, il y avait 161 points d'apports volontaires pour le Verre, en place sur le territoire du SICTOM du secteur de Gray.

Le SYTEVOM assure pour le compte de ses adhérents la collecte et la mise à disposition des Points d'Apport Volontaire Verre.

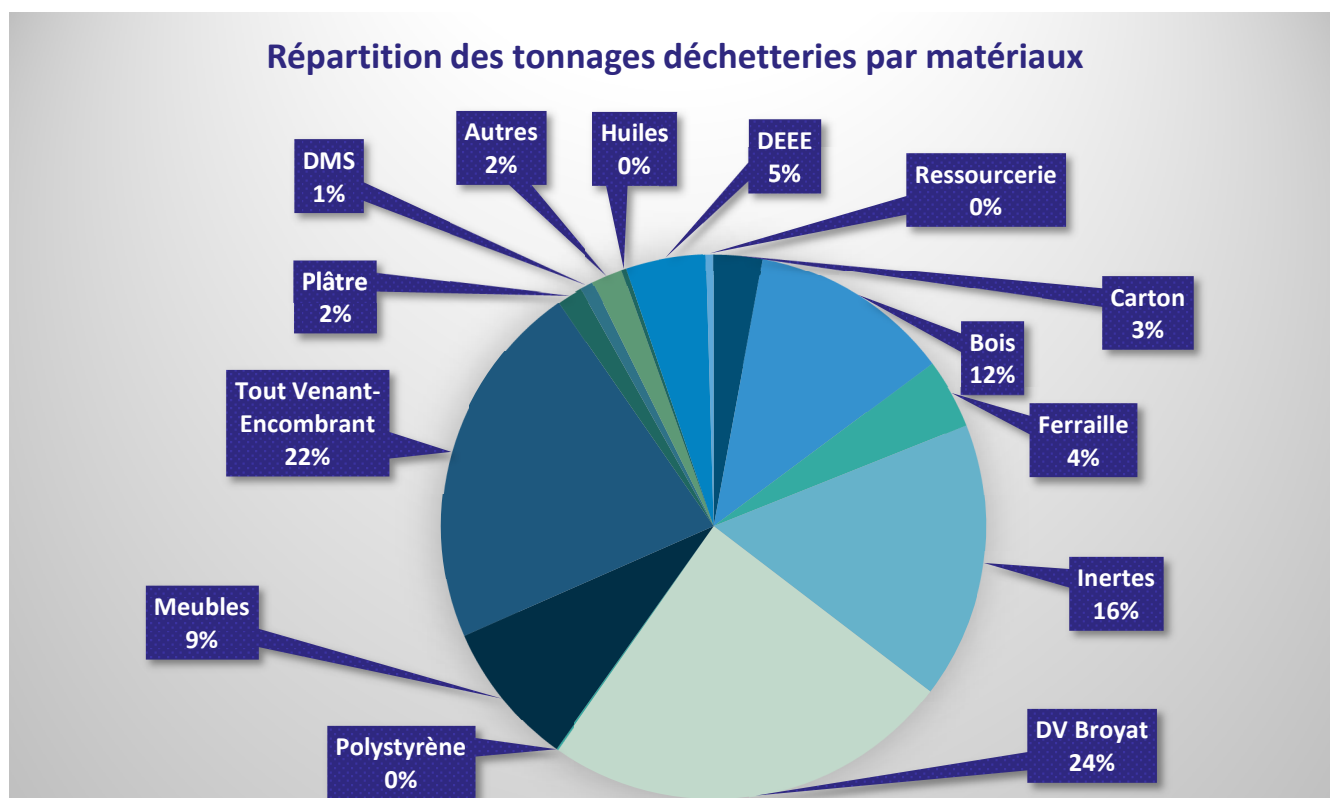
Mois	Tonnages
Janvier	125.92
Février	76.68
Mars	82.78
Avril	87.85
Mai	90.84
Juin	99.29
Juillet	120.55
Août	114.99
Septembre	85.87
Octobre	97.74
Novembre	89.70
Décembre	77.54
<b>Total</b>	<b>1 149.75</b>





## LES DECHETTERIES

Le SYTEVOM assure pour le compte de ses adhérents la gestion des déchetteries (haut et bas de quai). Pour 2018, on compte 6 462.34 T de déchets collectés en déchetteries, réparties comme suit :





## LE COMPOSTAGE

Depuis 2007, le SICTOM du secteur de Gray s'est engagé dans une démarche de réduction des déchets fermentescibles et pour cela propose aux ménages l'achat de composteurs afin de pouvoir réduire le poids collecté dans les bacs d'ordures ménagères.

La campagne annuelle est ainsi mise en œuvre afin que les usagers puissent s'équiper ou remplacer leur composteur (maximum deux par foyer) à tarif préférentiel (généralement au printemps).

Pour 2018, le SICTOM du secteur de Gray a vendu 105 composteurs en bois, 34 composteurs en PVC et 94 bioseaux.

Années	Composteurs en bois	Composteurs en PVC	Bioseaux
2007	17	11	
2008	189	111	
2009	520	207	
2010	102	21	
2011	655	330	
2012	186	112	27
2013	69	29	23
2014	87	38	19
2015	100	35	14
2016	39	14	11
2017	37	8	20
2018	105	34	94
<b>TOTAL</b>	<b>2106</b>	<b>950</b>	<b>208</b>



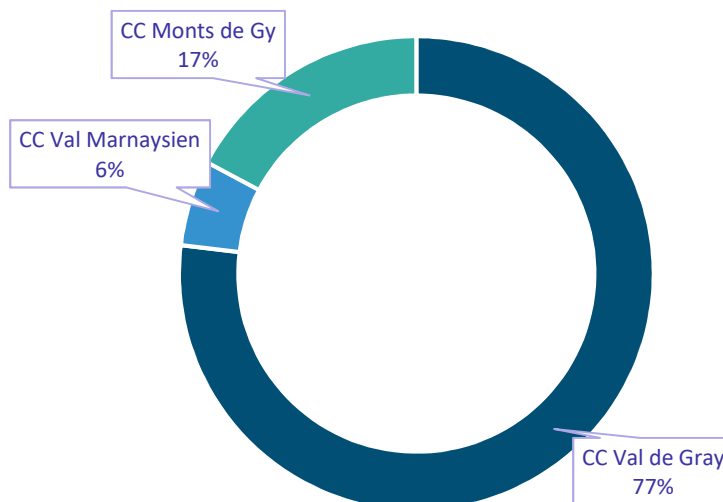


## REPARTITION DU NOMBRE DE BACS PAR VOLUME

Le parc de bacs 2018 est composé comme suit :

Volume	Nombre de bacs	Répartition en %
120L	9 734	76.62%
240L	2 329	18.33%
340L	349	02.75%
660L	292	02.30%
<b>TOTAL</b>	<b>12 704</b>	<b>100%</b>

Le parc de bacs 2018 est réparti comme suit entre les adhérents :





## REPARTITION DES TONNAGES COLLECTES PAR COMMUNAUTE DE COMMUNES PAR MOIS




Les tonnages d'ordures ménagères pour 2018 sont répartis entre les adhérents comme suit :

MOIS	CC VAL DE GRAY	CC MONTS DE GY	CC VAL MARNAYSIEN	TOTAL
Janv.	248.38	38.34	10.12	<b>296.84</b>
Févr.	188.40	39.02	8.54	<b>235.96</b>
Mars	205.72	51.14	9.40	<b>266.26</b>
Avr.	213.88	31.70	9.18	<b>254.76</b>
Mai	226.12	37.56	14.46	<b>278.14</b>
Juin	213.90	38.22	9.46	<b>261.58</b>
Juil.	244.60	44.26	10.12	<b>298.98</b>
Août	210.80	47.08	11.62	<b>269.50</b>
Sept.	196.66	39.38	9.86	<b>245.90</b>
Oct.	237.34	35.58	9.06	<b>281.98</b>
Nov.	191.78	36.74	12.90	<b>241.42</b>
Déc.	210.82	23.36	9.54	<b>243.72</b>
<b>TOTAL</b>	<b>2 588.40</b>	<b>462.38</b>	<b>124.26</b>	<b>3 175.04</b>





## TARIFS APPLIQUES PAR LES COMMUNAUTES DE COMMUNES

	 CC Monts de Gy			 CC Val Marnaysien			 CC Val de Gray		
	Part fixe avec 12 levées	Coût levée supplément aire	Tarif au kg	Part fixe avec 12 levées	Coût levée supplément aire	Tarif au kg	Part fixe avec 12 levées	Coût levée supplément aire	Tarif au kg
<b>120L</b>	105.00€	8.34€	-	97.20€	1.81€	0.16€	86.00€	2.50€	0.15€
<b>240L</b>	200.00€	9.50€	-	210.60€	3.62€	0.16€	172.00€	3.55€	0.15€
<b>360L</b>	445.00€	13.00€	-	419.04€	7.26€	0.16€	341.00€	4.60€	0.15€
<b>660L</b>	835.00€	20.00€	-	777.60€	13.30€	0.16€	610€	8.20€	0.15€

## Bilan de la relation usagers-prestataire

Demandes enregistrées auprès du N° VERT de 2012 à 2018

Nature des appels	2012	2013	2014	2015	2016	2017	2018
Autres	402	205	317	206	912	1 479	1 879
Equipements	3 296	2 279	2 226	2 498	2 227	2 464	2 019
Facturation-Tarification	3 320	3 633	3 370	1 558	999	1 901	1 918
Info gestion des déchets	89	110	64	59	216	379	135
Mise à jour des données	353	343	382	299	562	3 392	2 517
<b>TOTAUX</b>	<b>7 460</b>	<b>6 570</b>	<b>6 359</b>	<b>4 620</b>	<b>4 916</b>	<b>9 615</b>	<b>8 468</b>



## MONTANT ANNUEL GLOBAL DES DEPENSES DU SERVICE ET MODALITES DE FINANCEMENT

### Dépenses

	2018 EN €	2018 EN %
<b>Collecte et traitement des déchets</b>	1 995 848.48 €	73.73%
<b>Frais de structure &amp; envoi factures</b>	592 129.68 €	21.87%
<b>Personnel</b>	65 522.92 €	2.42%
<b>Communication</b>	0.00 €	0.00%
<b>Intérêts des emprunts</b>	3 915.98 €	0.14%
<b>Achat de composteurs</b>	3 851.00 €	0.14%
<b>Auto financement + divers</b>	45 746.19 €	1.69%
<b>Total dépenses</b>	<b>2 707 014.25 €</b>	<b>100%</b>

RECETTES	2018 EN €	2018 EN %
Participations des collectivités	1 954 679.01 €	68.61%
Subventions (SYTEVOM)	171 737.48 €	6.03%
Ventes composteurs	3 866.01 €	0.14%
Divers	6 874.79 €	0.24%
Excédent antérieur reporté	711 736.54 €	24.98%
<b>Total recettes</b>	<b>2 848 893.83 €</b>	<b>100%</b>

Résultat excédent 2018

141 879.58 €

### MONTANT ANNUEL GLOBAL DES DEPENSES RAMENE A LA TONNE

DEPENSES	Coût global à la tonne d'Ordures Ménagères	Coût global à la tonne de déchets	Coût global à l'habitant
Collecte et traitement des déchets	628.61 €	156.37 €	72.33 €
Frais de structure & envoi factures	186.50 €	46.39 €	21.46 €
Personnel	20.64 €	5.13 €	2.37 €
Communication	0.00 €	0.00 €	0.00 €
Intérêts des emprunts	1.23 €	0.31 €	0.14 €
Achat de composteurs	1.21 €	0.30 €	0.14 €
Auto financement + divers	14.41 €	3.58 €	1.66 €
<b>Total dépenses</b>	<b>852.59 €</b>	<b>212.09 €</b>	<b>98.11 €</b>

